

# BILAN DE FRÉQUENTATION DES VÉLOROUTES DE LA MANCHE 2023





# FRÉQUENTATION VÉLO : UN RALENTISSEMENT EN 2023

**23 660** passages en moyenne par compteur sont enregistrés sur les véloroutes de la Manche en 2023

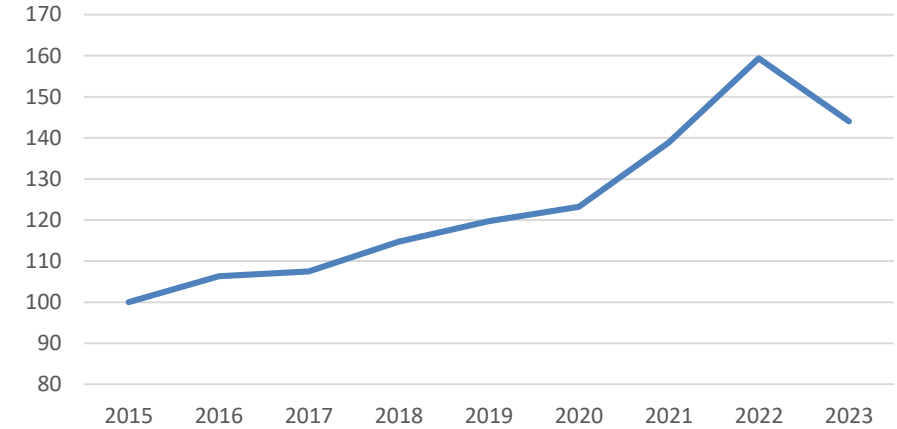
soit **65** passages en moyenne journalière ; et **46** passages médians journalier par compteur.

**-9%** de passages vélos entre 2022 et 2023, +20% par rapport à 2019 et **+44%** vs 2015. Après une progression continue et une montée en puissance avec la crise sanitaire, la hausse de fréquentation vélos s'est arrêtée en 2023. Toutefois, l'engouement reste fort avec une fréquentation d'un niveau élevé, supérieure aux années antérieures à 2022.

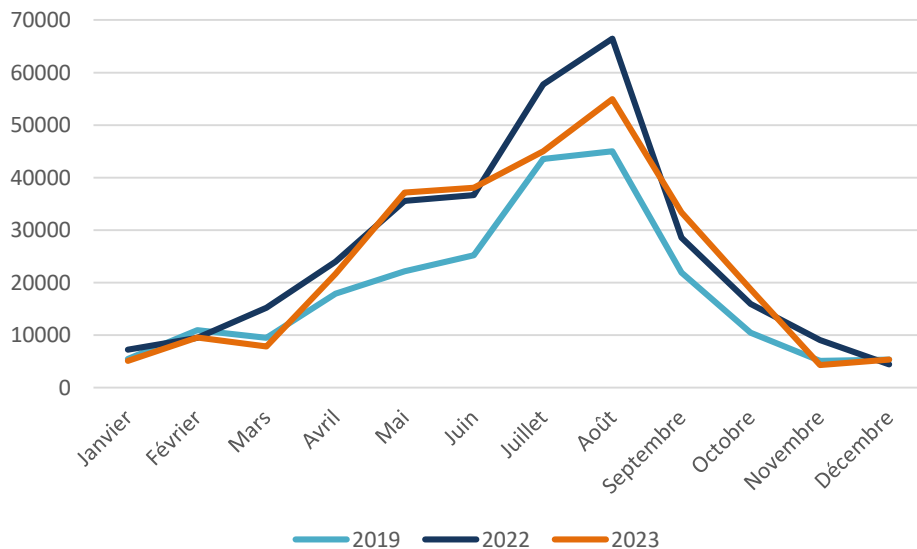
La baisse de fréquentation en 2023 est principalement due à des passages moins nombreux sur l'été, ainsi qu'en hiver. La hausse des flux en ailes de saison n'a pas compensé cette perte. Néanmoins, l'ensemble de la saison touristique d'avril à septembre est supérieure à celle de 2019.

Les passages vélos représentent **56%** des passages sur les voies vertes (piétons + vélos).

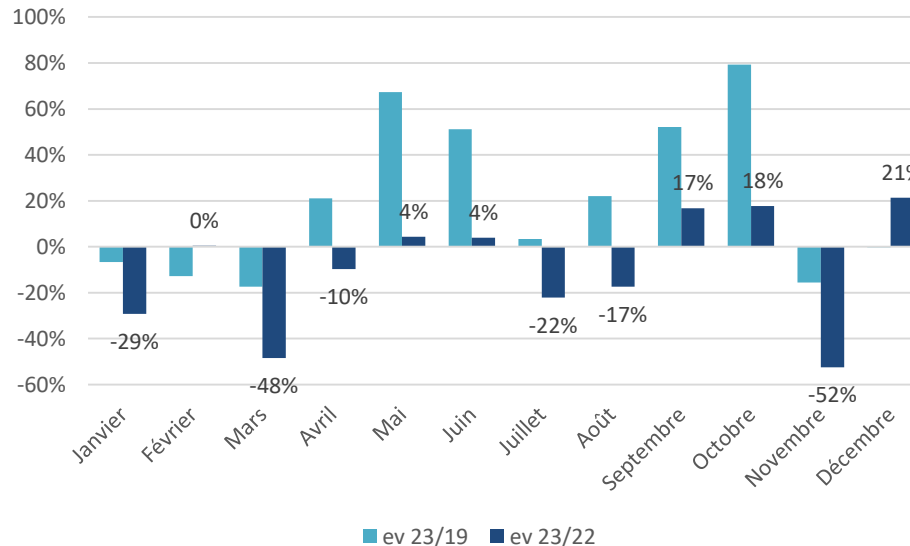
**Passages annuels vélos**  
(base 100 en 2015, compteurs comparables)



**Passages vélos mensuels**



**Evolution des passages vélos par mois**



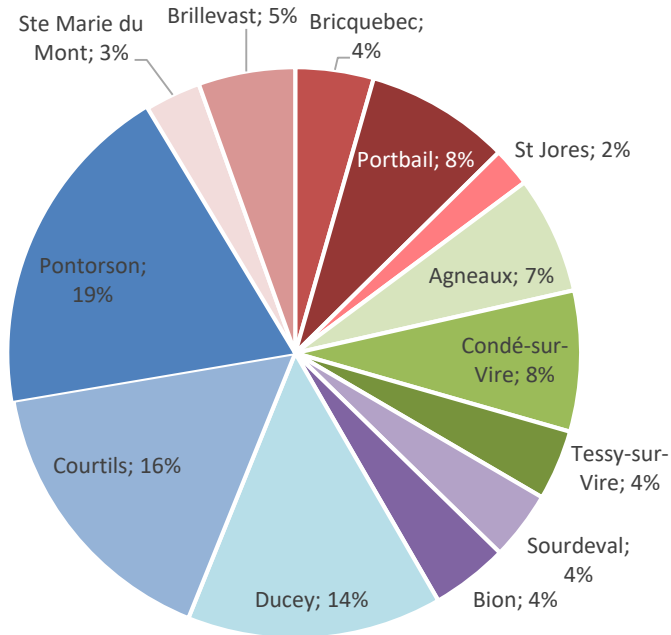
**Contexte météo 2023 :**

- Ailes de saison chaudes
- Météo estivale pluvieuse
- Tempête en novembre : fermeture des voies vertes suite inondation / chute d'arbres

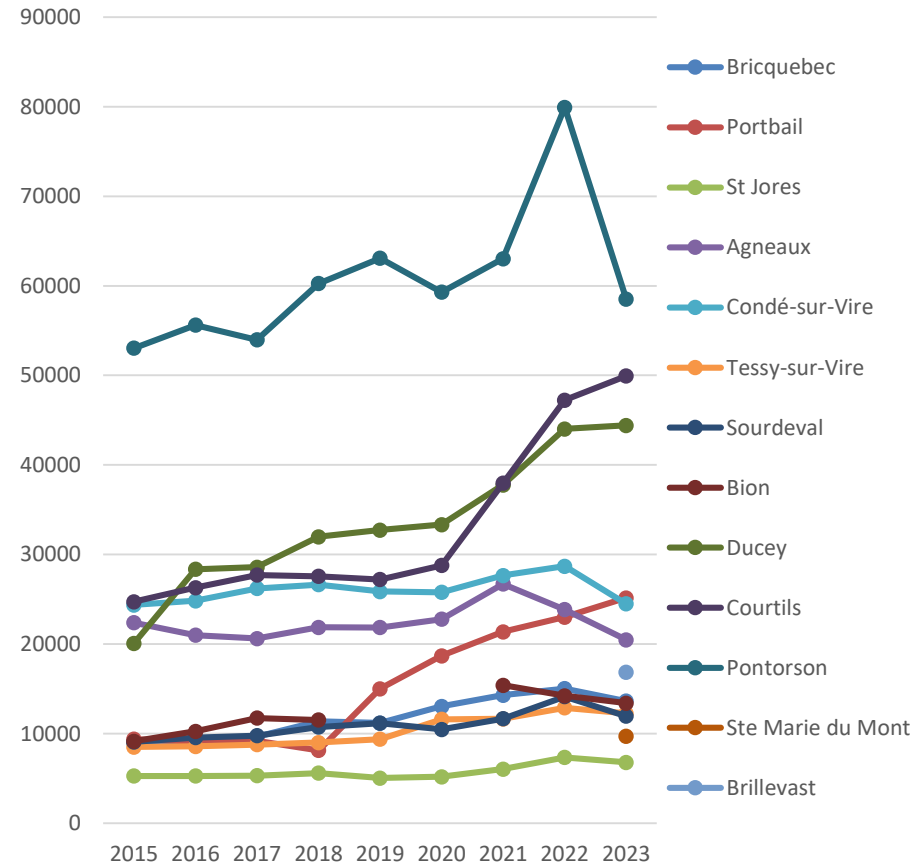
# FRÉQUENTATION VÉLO PAR COMPTEUR : LA BAIE DU MONT SAINT-MICHEL TOUJOURS PLÉBISCITÉE

- Les compteurs de la baie du Mont Saint-Michel (Pontorson, Courtils, Ducey) sont ceux qui enregistrent le plus gros flux de passages à vélo. Ce sont également ceux qui ont le plus fortement augmentés (pour Ducey et Courtils) avec celui de Portbail.
- Les compteurs de la Vallée de la Vire représentent le 2<sup>e</sup> secteur en termes de volume. Leur fréquentation est restée stable (hormis Tessy qui a progressé).
- En 2023, l'ensemble des compteurs est en baisse par rapport à 2022, à l'exception de Courtils, Ducey et Portbail qui continuent leur progression.

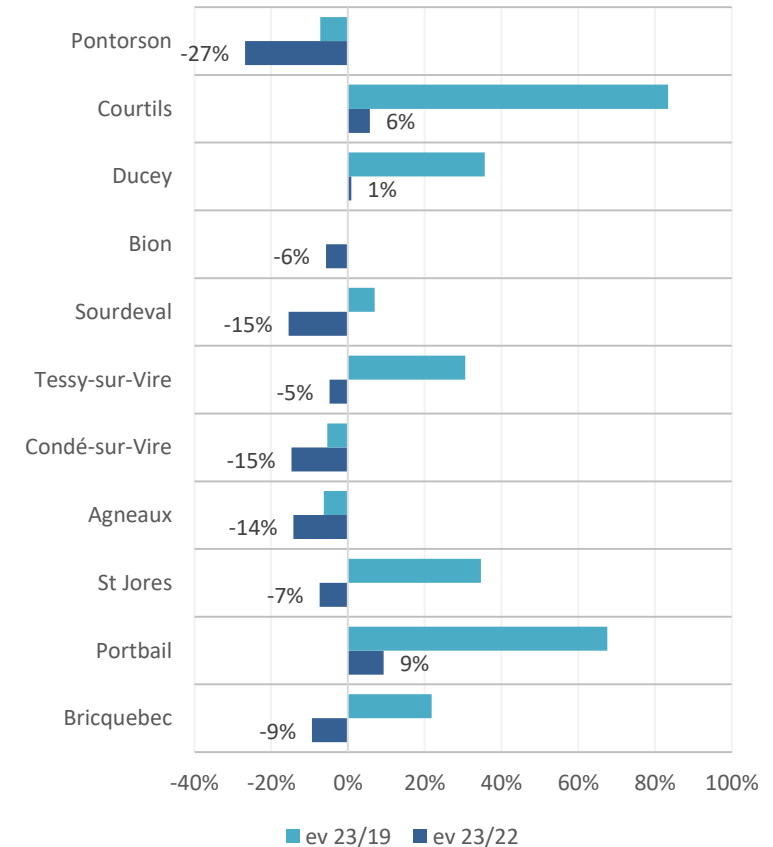
Poids des sites dans la fréquentation vélo



Evolution des passages vélos par compteur



Evolution des passages vélos par compteur

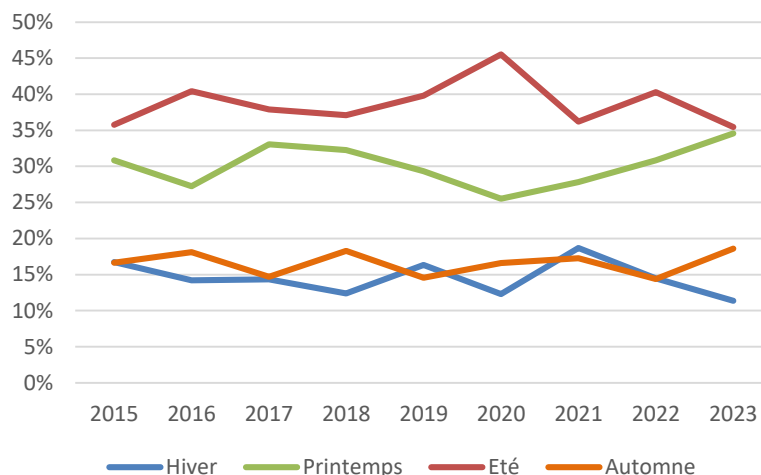


# SAISONNALITÉ VÉLO

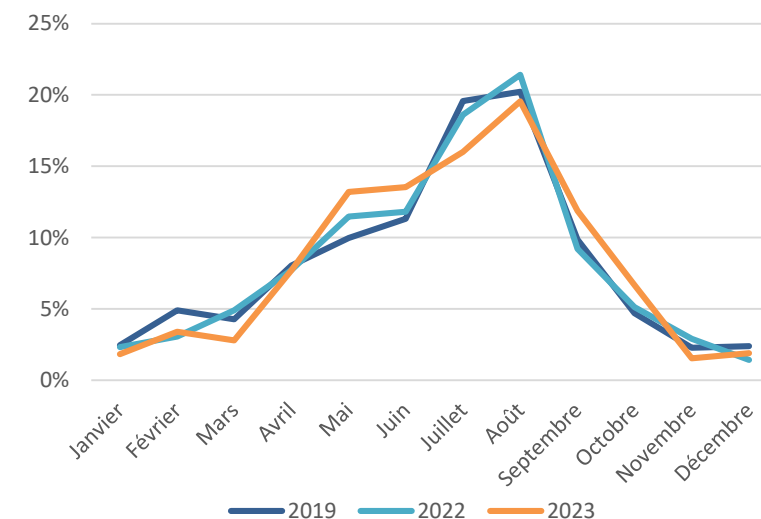
**35%** des passages vélos sont effectués en été en 2023 ; l'été est la saison privilégiée pour la pratique du vélo. La fréquentation cycliste est très saisonnière. **81%** de la fréquentation vélo se réalise d'avril à septembre.

Toutefois, la fréquentation en été a baissé en 2023 : **-20%** de passages sur l'été par rapport à 2022 (+13% vs 2019) et **-8%** sur la saison d'avril à septembre 2022 (+31% vs 2019). La saisonnalité s'est également tassée sur l'été (-4 points vs 2019 et 2022).

Saisonnalité des passages vélos (en %)



Part mensuelle de la fréquentation vélo



## TOP journées :

- Mardi 15 août 2023
- Dimanche 13 août 2023
- Dimanche 20 août 2023
- Dimanche 28 mai 2023
- Jeudi 10 août 2023



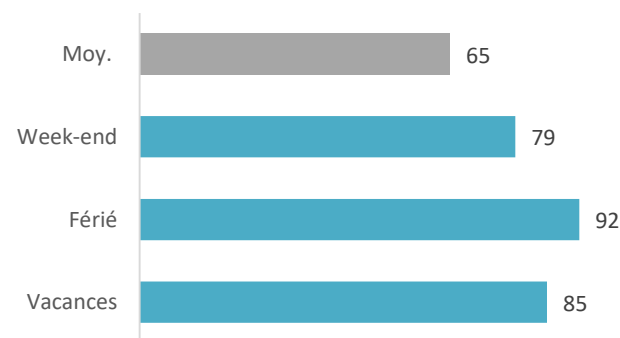
**979** passages vélos le mardi 15 août à Pontorson

**47%** de la fréquentation se déroule pendant les vacances. Les vacances d'été et l'Ascension sont les périodes qui génèrent le plus de fréquentation. Les vacances génèrent **+83%** de flux vélos par rapport à la période scolaire.

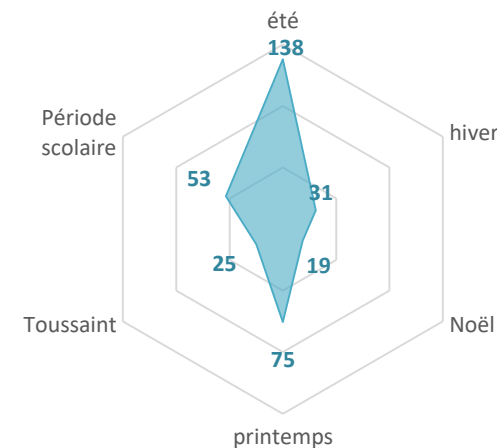
**+33%** Les week-ends sont un temps privilégié pour la pratique du vélo, 35% des passages se font lors des week-ends. La fréquentation augmente de 33% par rapport à la semaine et +67% par rapport aux jours travaillés (semaine hors vacances et fériés).

Impact des vacances sur la fréquentation

(moy. jour / compteur)



Impact des vacances sur la fréquentation (moy. jour / compteur)



# INFRASTRUCTURES ET SERVICES DU TOURISME À VÉLO

## ITINERAIRES VELO

**285** km de voies vertes

**4** grands itinéraires cyclotouristiques : la Véloscénie, VéloWestNormandy, la Vélomaritime, la Régalante.

**5** circuits labellisés « Espace cycloport »

**13** compteurs vélos pour assurer le suivi de la fréquentation

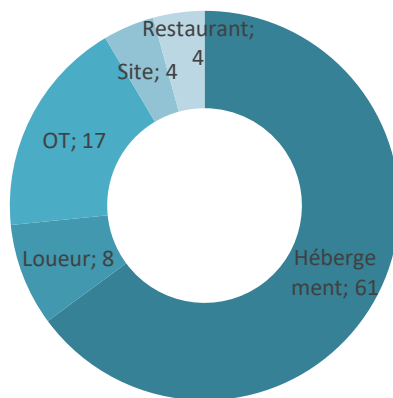
## SERVICES VELO

**44** prestataires assurent la location de vélos sur le département.

**114** bagages transportés\* sur la Vélomaritime via la Malle Postale en 2023

**94** établissements sont labellisés accueil vélo, dont 65% sont des hébergements

Structures accueil vélo



>> Pour plus d'infos : <https://pro.attitude-manche.fr/observatoire/bilans-de-frequentation/>

\* Service de portage de bagages principalement déployé pour le GR223

